



**CEPLAN** | Centro de Planeación Estratégica  
y Prospectiva Política, S.C.

**ENCUESTA**

**ESTATAL**

• MAYO | 2023 •

PRESENTACIÓN DE RESULTADOS

**ESTADO DE MÉXICO**



Centro de Planeación Estratégica  
y Prospectiva Política, S.C.

ENCUESTA

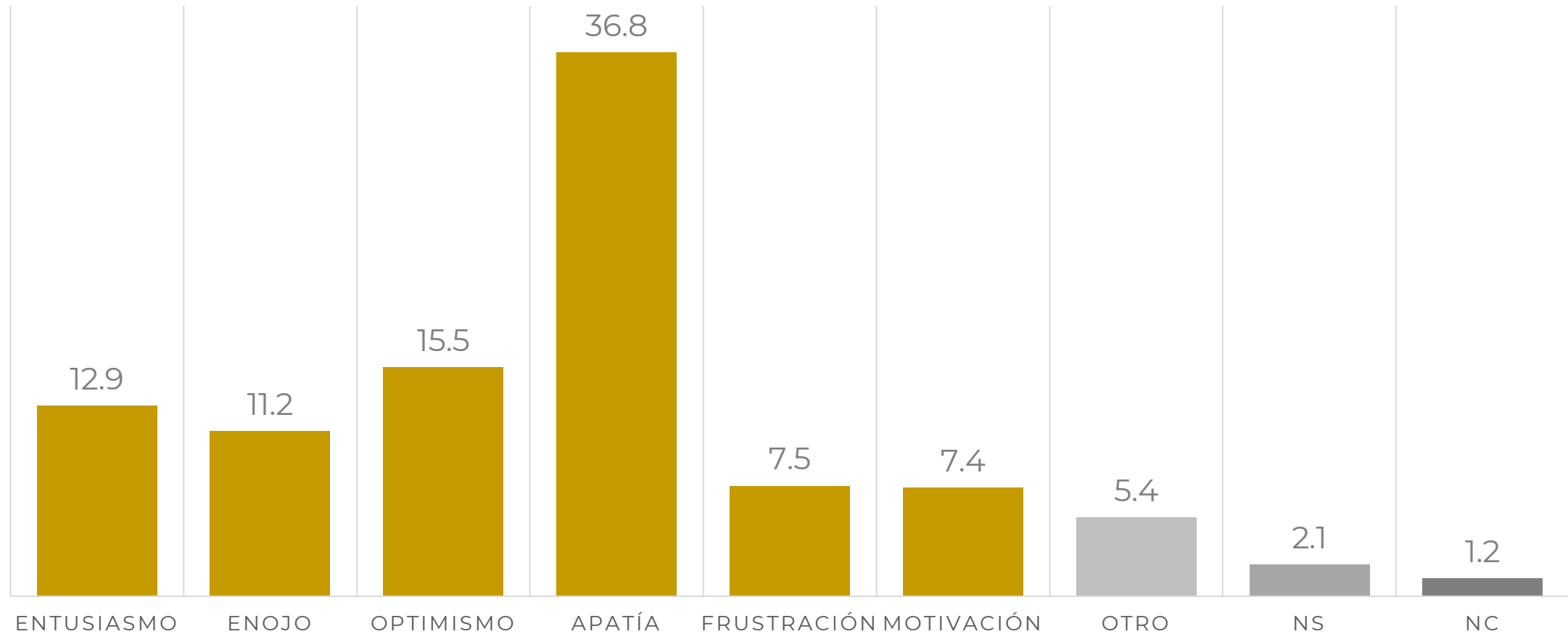


ESTATAL

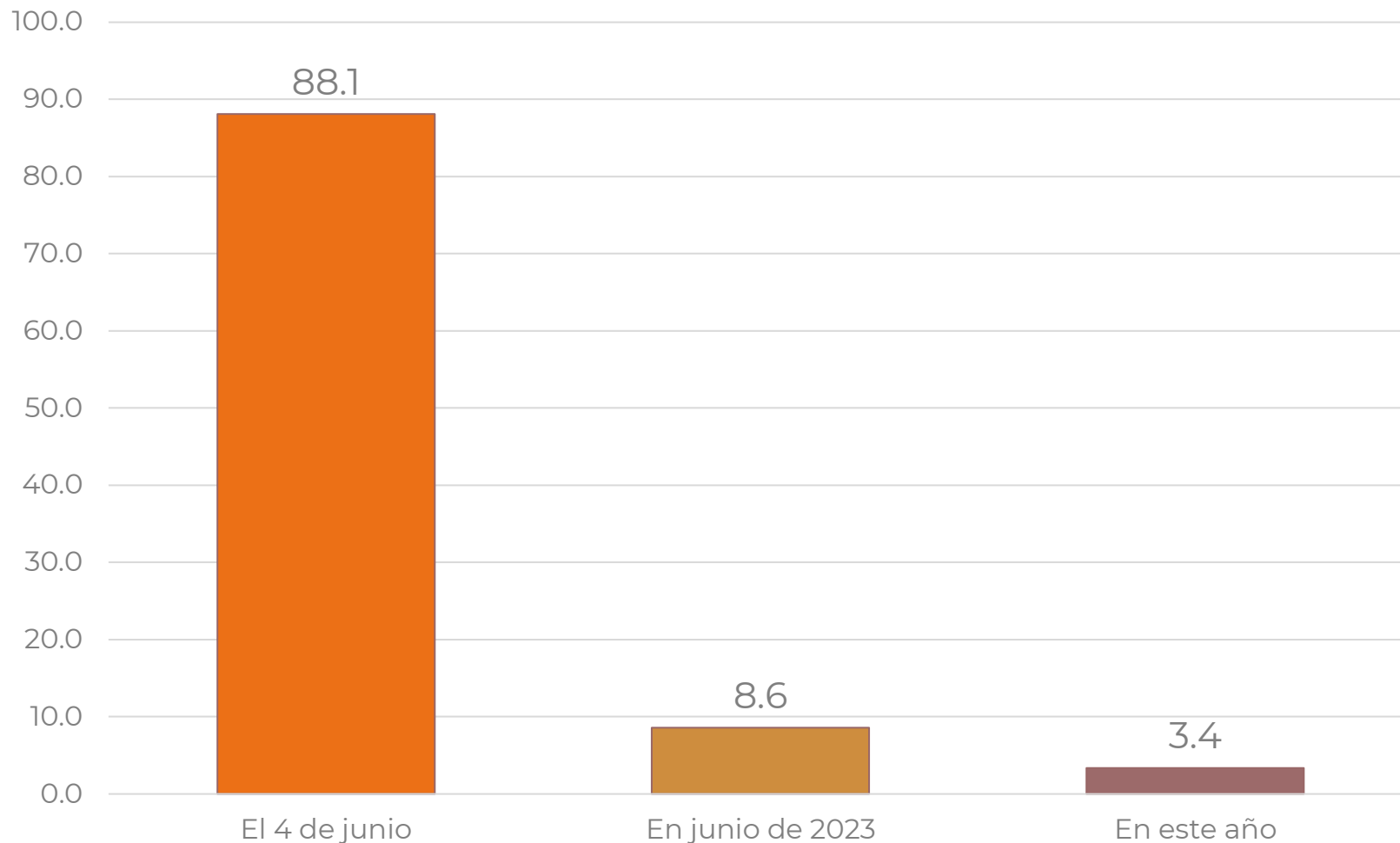
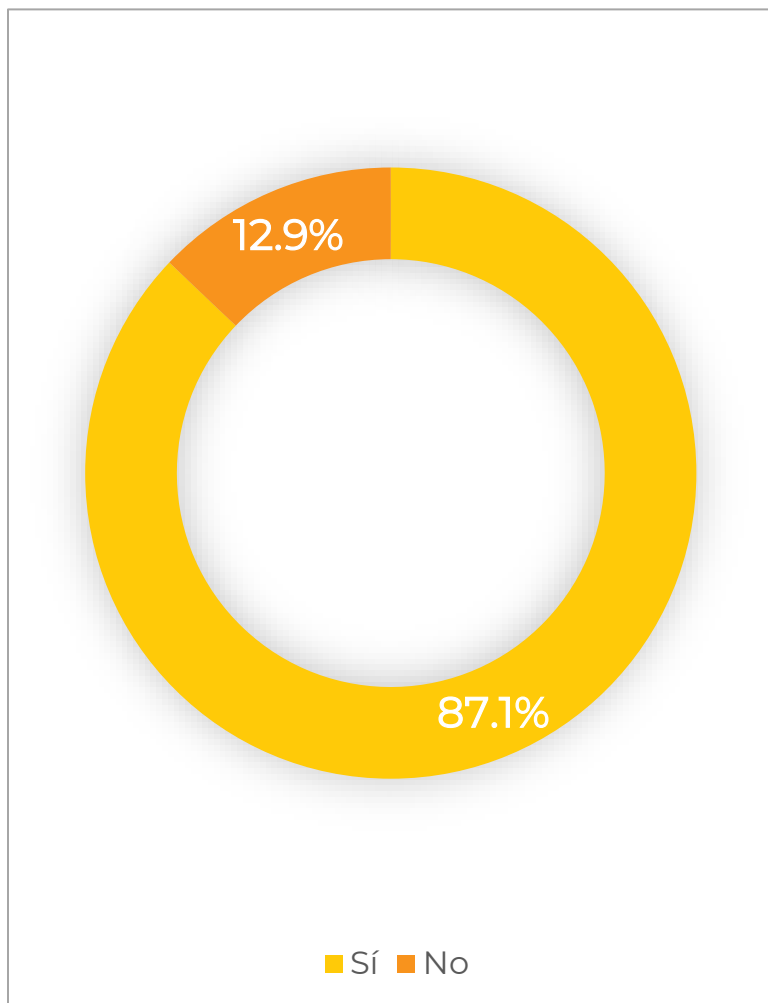
# RESULTADOS ENCUESTA MAYO

---

# Cuando piensa en elecciones, ¿Qué emoción le produce?

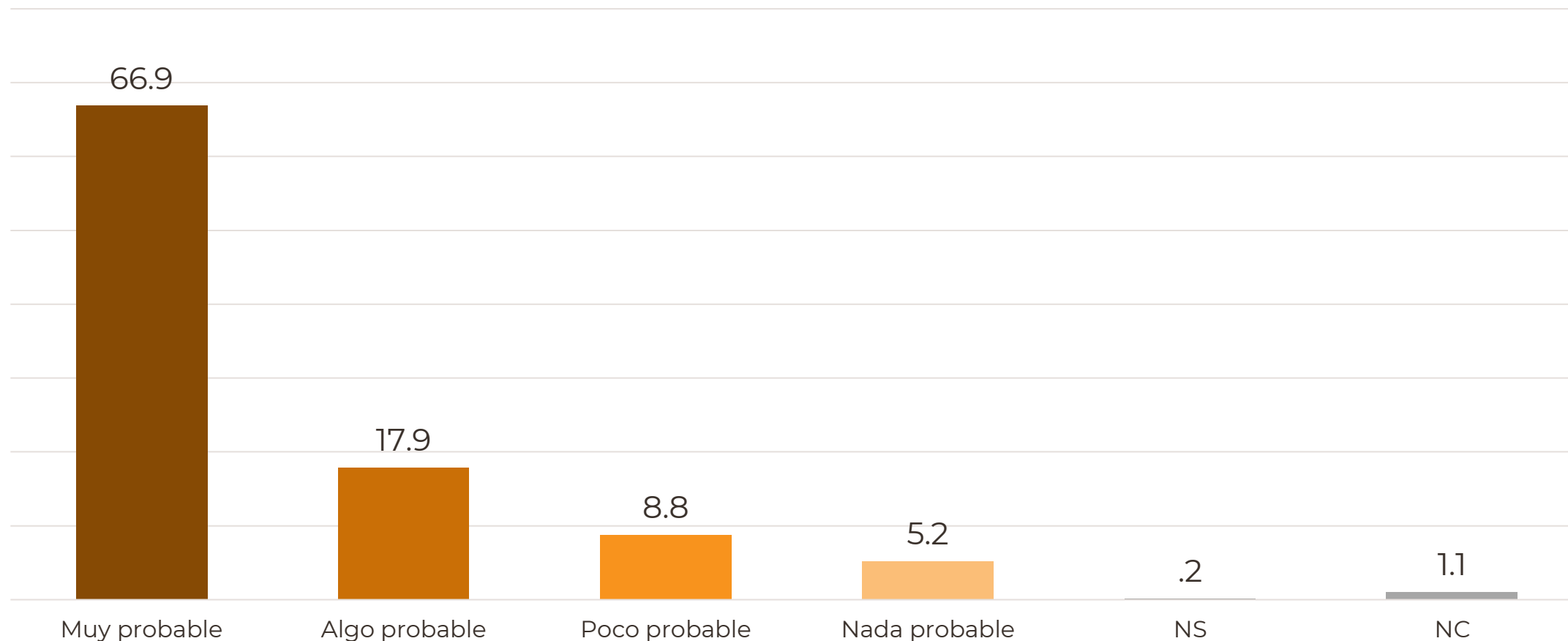


# ¿Sabe en qué fecha se celebrará la próxima elección a GOBERNADOR/A en el Estado de México?



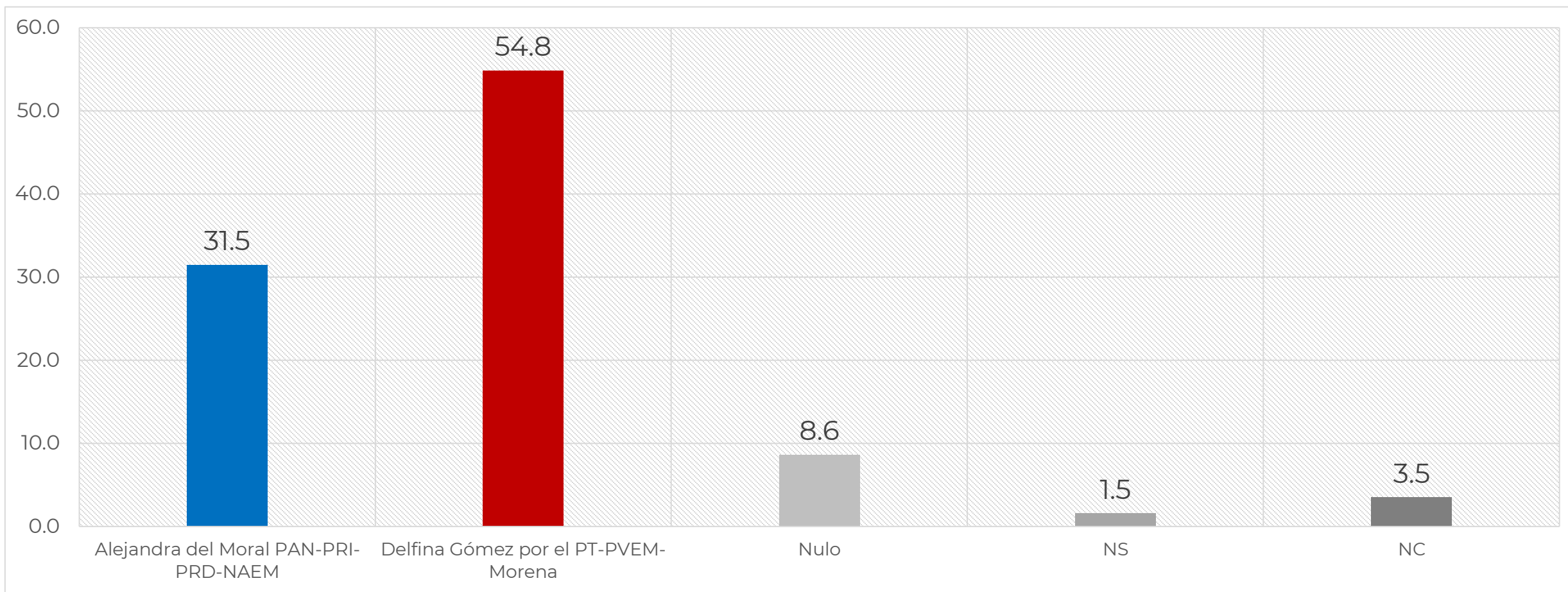
\*Porcentaje respecto al 87.1% que dijo sí conocer la fecha.

# ¿Qué tan probable es que acuda a votar en las próximas elecciones de GOBERNADOR/A en 2023?



# Preferencia por COALICIÓN

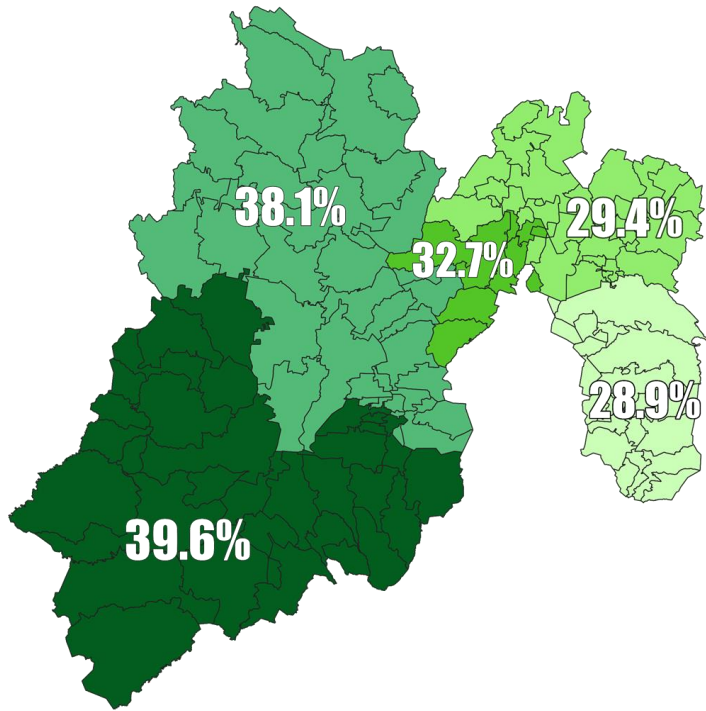
## Suma aritmética de la pregunta con boleta simulada



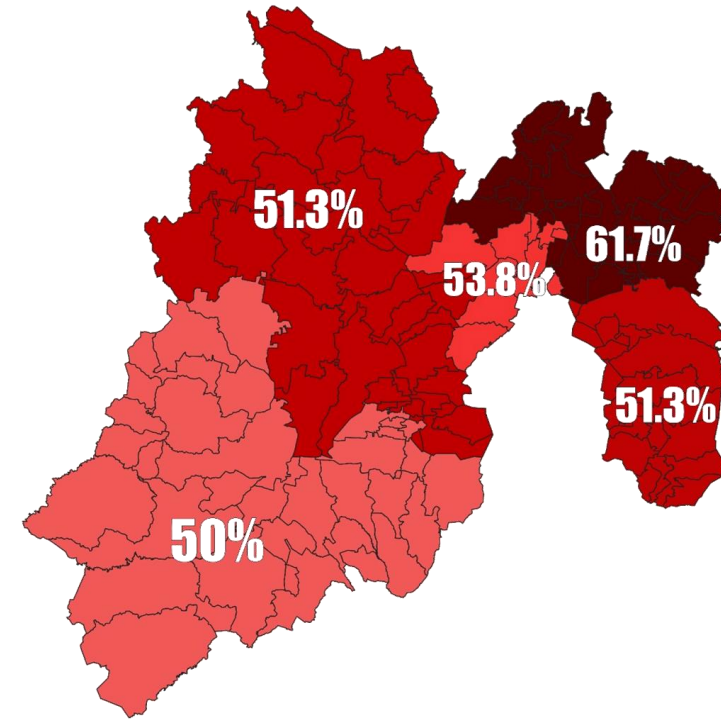
# RESULTADOS POR REGIÓN

Mayo 2023

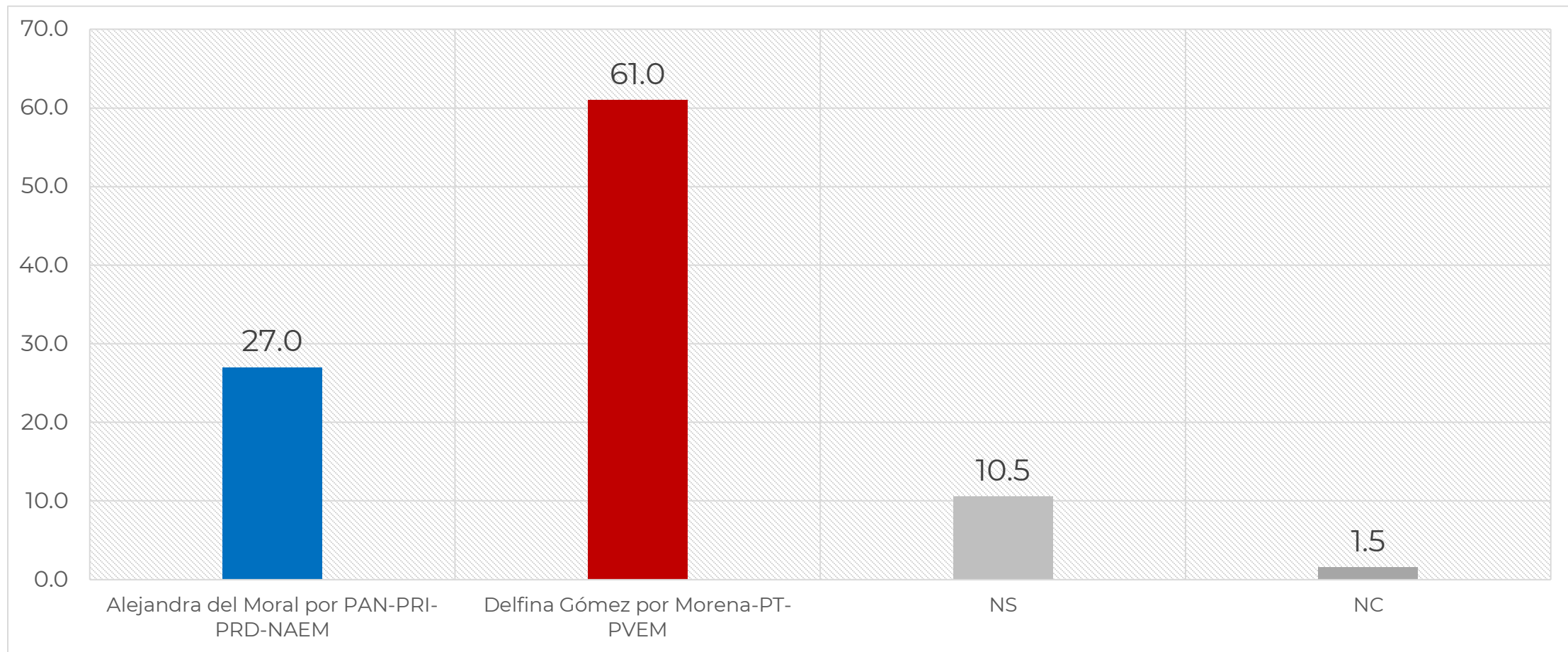
Alejandra del Moral



Delfina Gómez



# Independientemente del partido al que apoye ¿quién cree que ganará la elección de GOBERNADOR DEL ESTADO DE MÉXICO?





**¿Qué opinión tiene de los siguientes personajes?  
Muy buena, buena, mala o muy mala, O no lo conoce lo  
suficiente para opinar.**



Nombre	Conocimiento	Muy Buena	Buena	Mala	Muy Mala	Positiva	Negativa	Balance
Alejandra del Moral	84.9	10.4	29.6	24.9	10.2	40	35.1	4.9
Delfina Gómez	88.9	15.2	41.6	16.1	7.7	56.8	23.9	32.9

# Características positivas

Quién de las siguientes personas le parece la más...



Característica	Alejandra del Moral	Delfina Gómez	NS	NC
Responsable	26.9	48.7	19.0	5.4
Simpática	28.6	46.9	18.9	5.5
Cercana al pueblo	24.3	50.6	19.5	5.5
Honesta	24.9	47.4	22.1	5.6
Capaz	27.2	48.1	19.2	5.5
Preparada	27.7	48.2	18.6	5.5

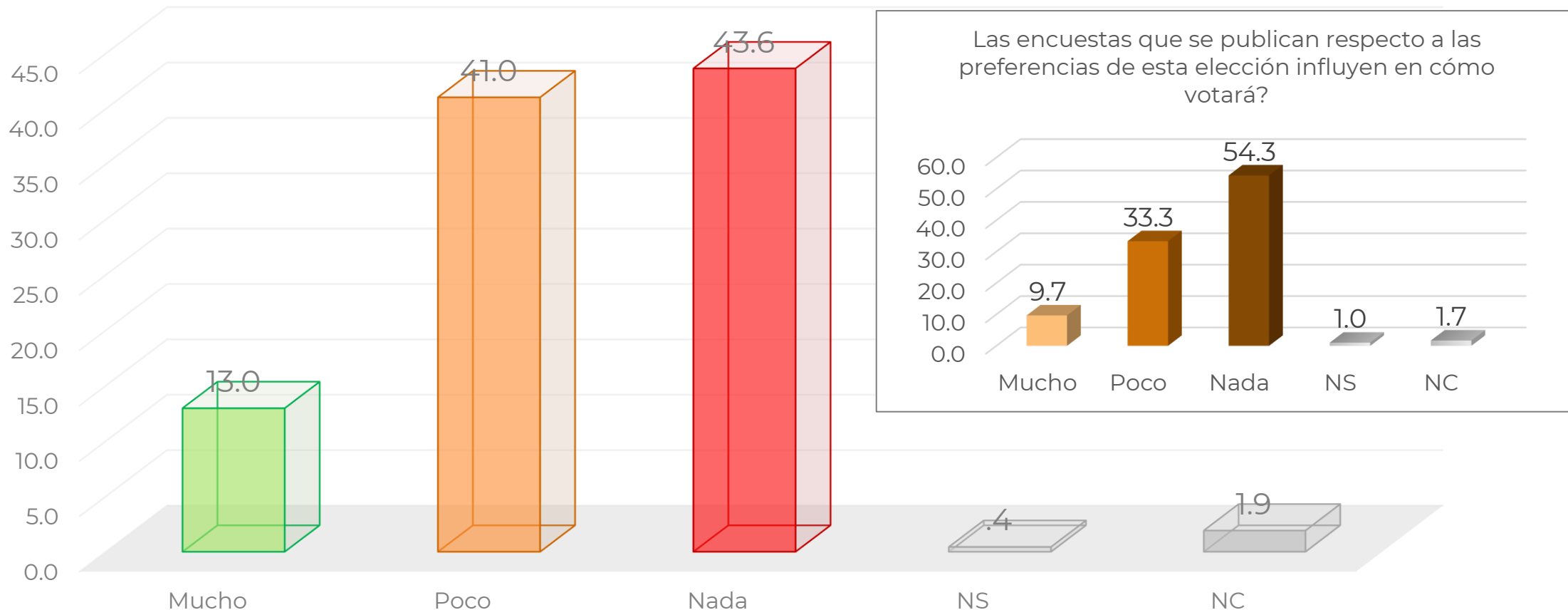
# Características negativas

Quién de las siguientes personas le parece la más...



Característica	Alejandra del Moral	Delfina Gómez	NS	NC
Corrupta	35.7	21.5	36.1	6.7
Mentirosa	35.6	21.9	35.2	7.3
Ambiciosa	36.7	21.3	35.1	6.9
Incongruente	35.5	21.7	35.9	7.0
Prepotente	36.4	20.7	35.7	7.2

# ¿Qué tanto lo que ha visto de las campañas ha influido en la decisión de su voto?



**ENCUESTA**



**ESTATAL**

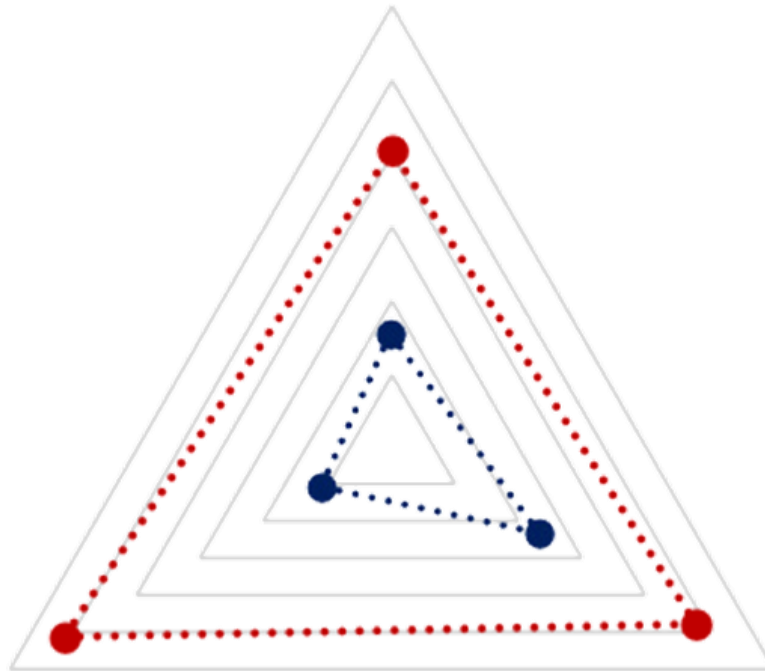
# **COMPARATIVOS ENERO-MAYO 2023**

---

# Comparativo de resultados de encuestas por tipo

mayo 2023

Encuestas telefónicas



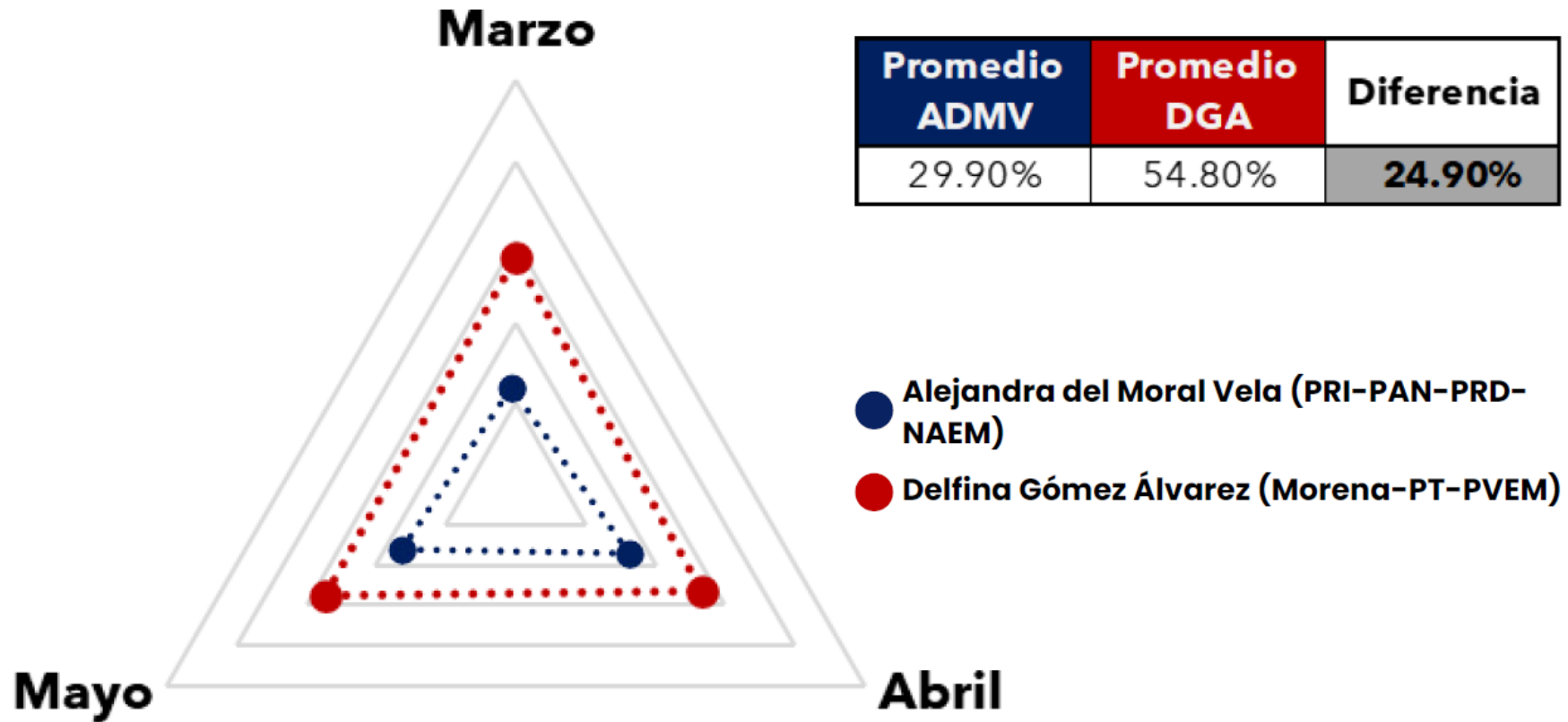
Encuestas cara a cara

Encuestas autoaplicativas

- Alejandra del Moral Vela (PRI-PAN-PRD-NAEM)
- Delfina Gómez Álvarez (Morena-PT-PVEM)

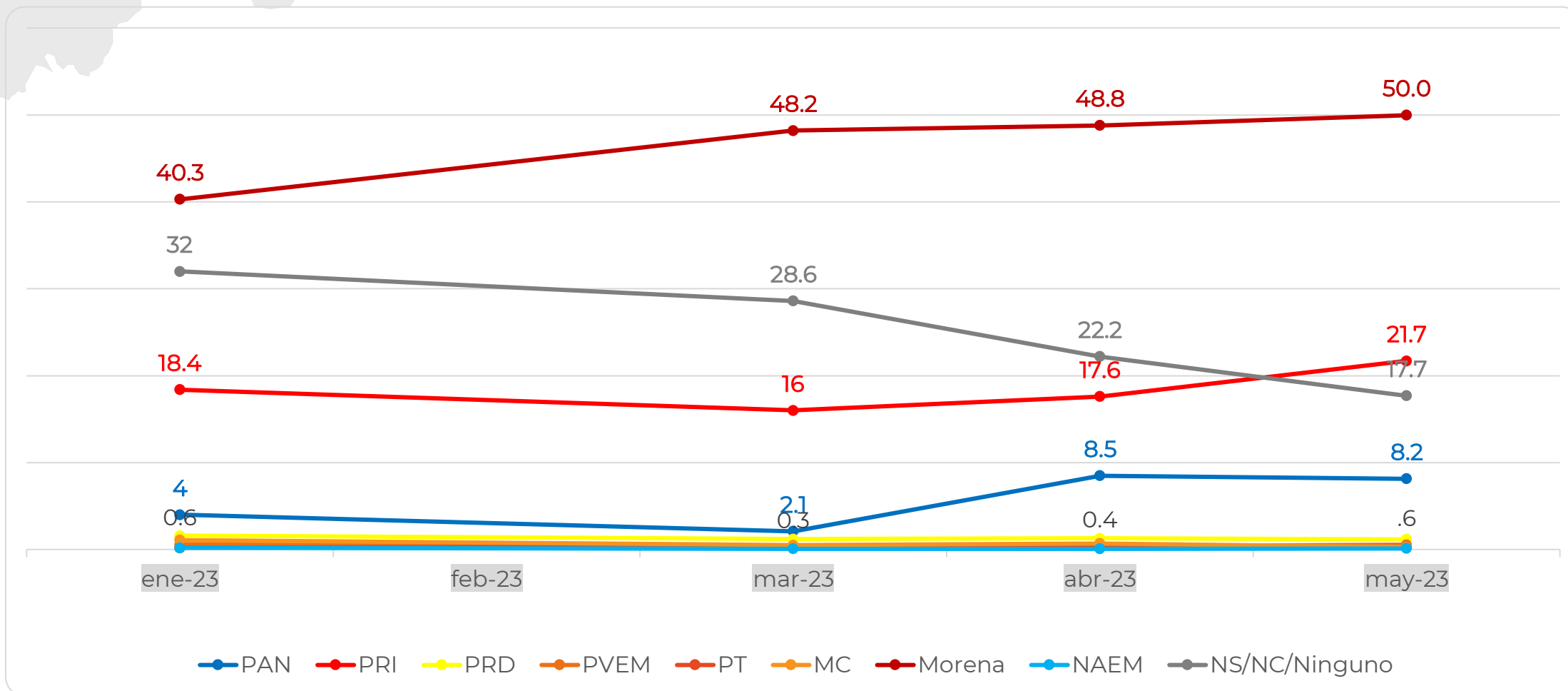
	PROMEDIO ADMV	PROMEDIO DGA	Diferencia
Encuestas telefónicas	37.48%	50.30%	12.82%
Encuestas autoaplicativas	41.20%	53.91%	12.71%
Encuestas cara a cara	35.17%	55.60%	<b>20%</b>

# Comparativo encuestas CEPLAN



# EVOLUCIÓN DE LA PREFERENCIA

## POR PARTIDO

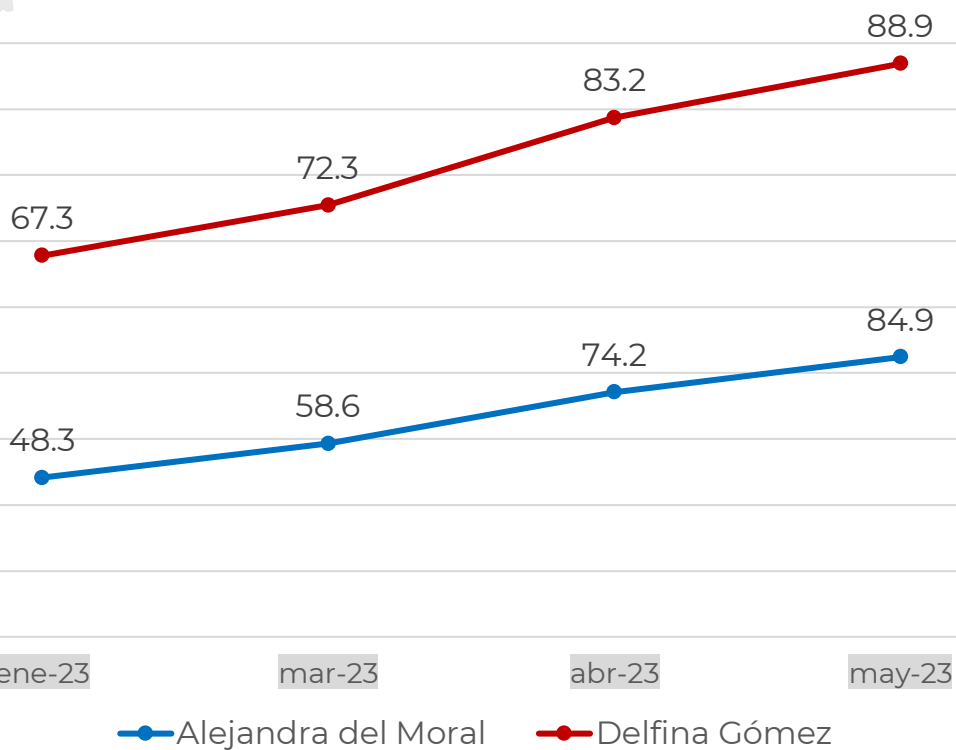




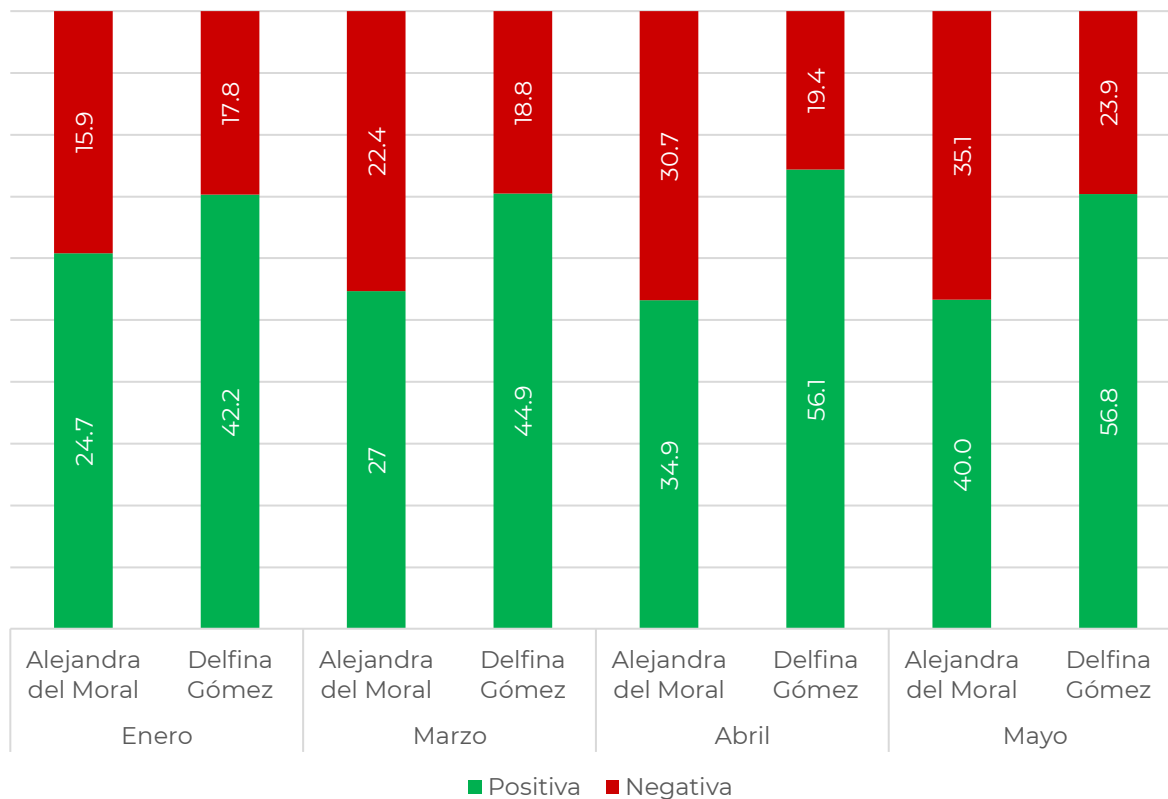
# CONOCIMIENTO Y OPINIÓN

## DE LAS CANDIDATAS

### Conocimiento



### Opinión



# PREFERENCIA POR NOMBRE 2023

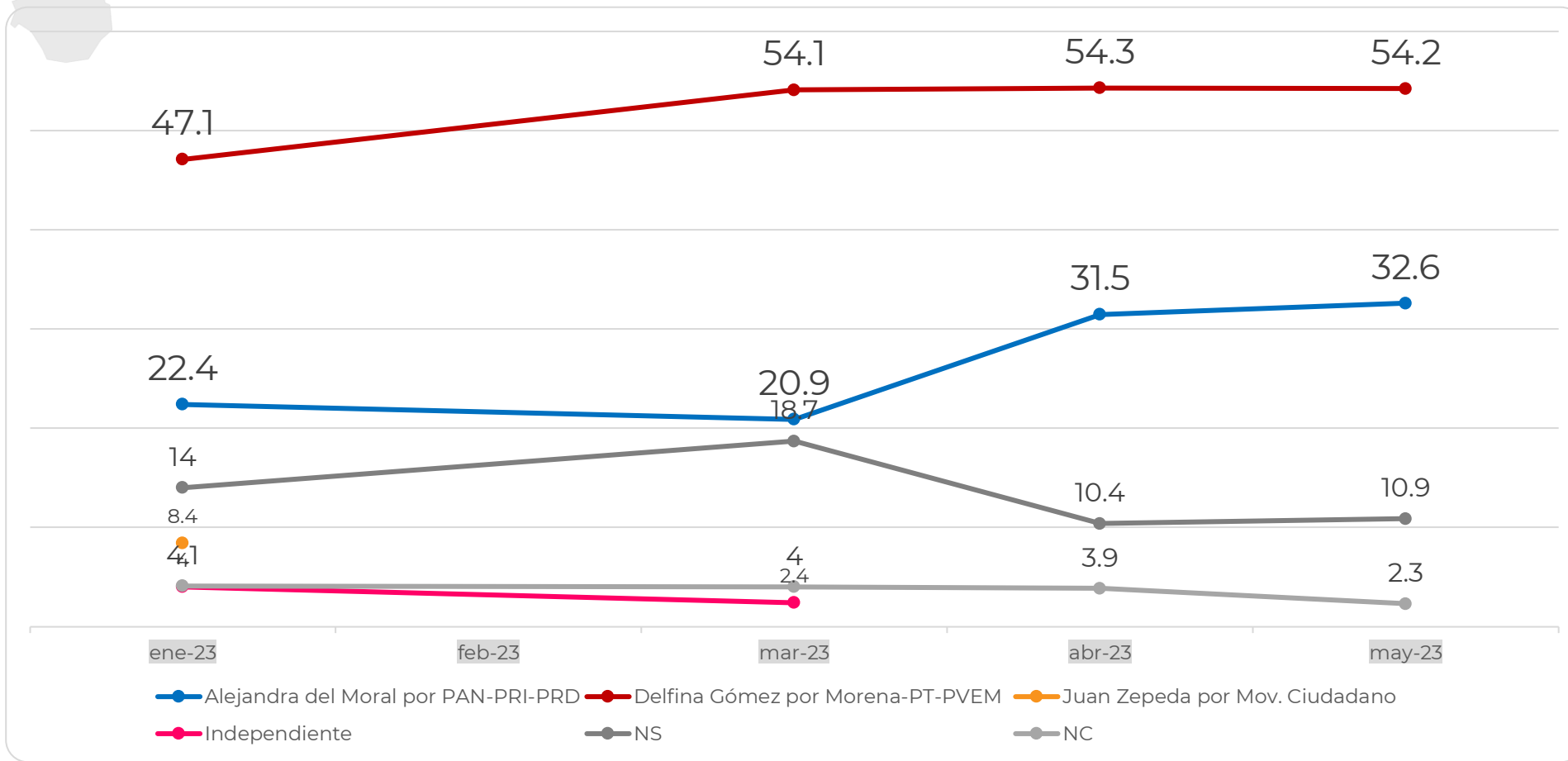
## COMPARATIVO ENERO-MAYO



**ALEJANDRA DEL MORAL**  
PRI, PAN, PRD o NA



**DELFINA GÓMEZ**  
Morena-PT-PVEM



# PERCEPCIÓN DEL GANADOR

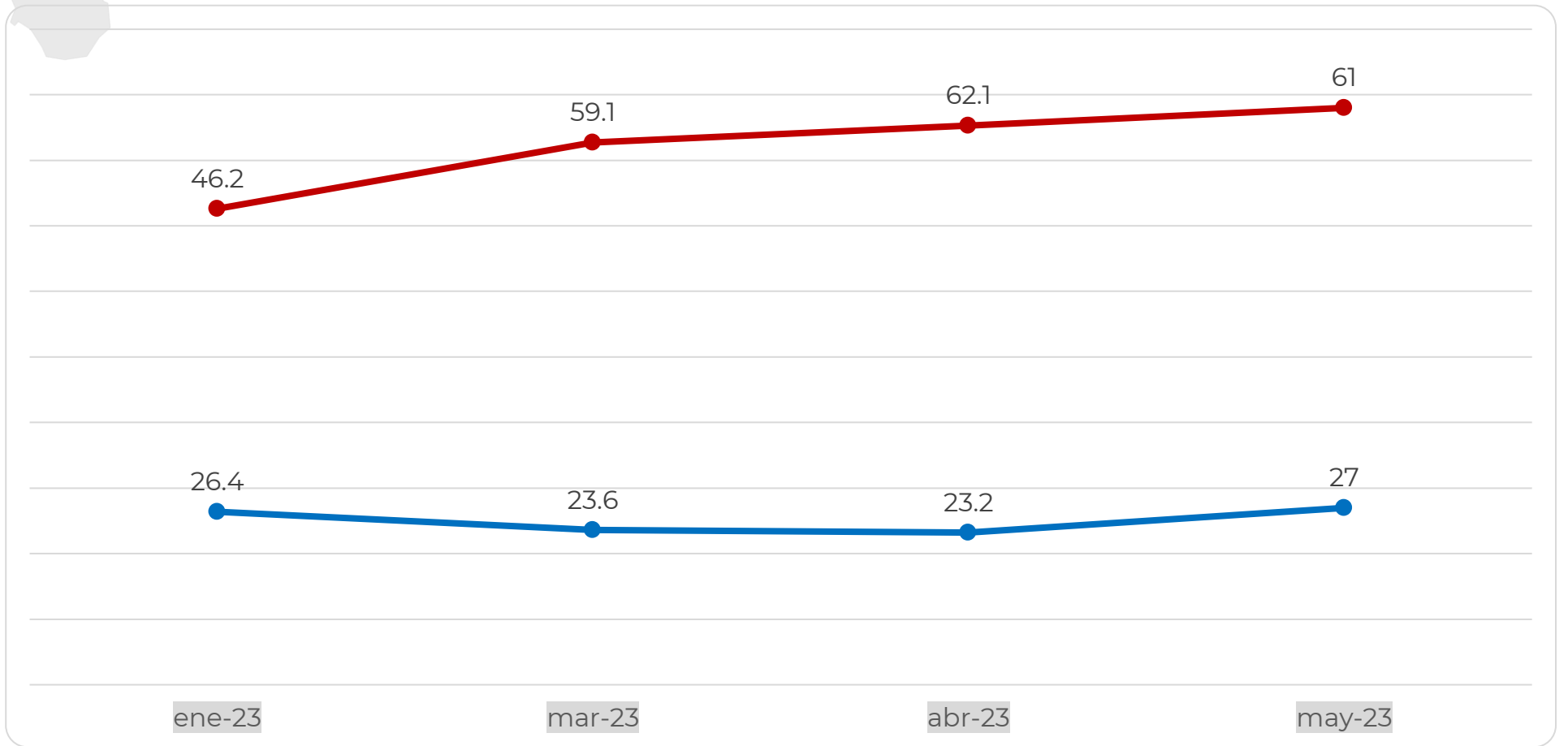
## ¿QUIÉN CREE QUE GANARÁ LA ELECCIÓN?



**ALEJANDRA DEL MORAL**  
PRI, PAN, PRD o NA



**DELFINA GÓMEZ**  
Morena-PT-PVEM





Centro de Planeación Estratégica  
y Prospectiva Política, S.C.

ENCUESTA



ESTATAL

# CRUCES DE VARIABLES

---

# PROGRAMAS SOCIALES Y PREFERENCIA EN BOLETA

Beneficiarios de programas federales:  
25.98%

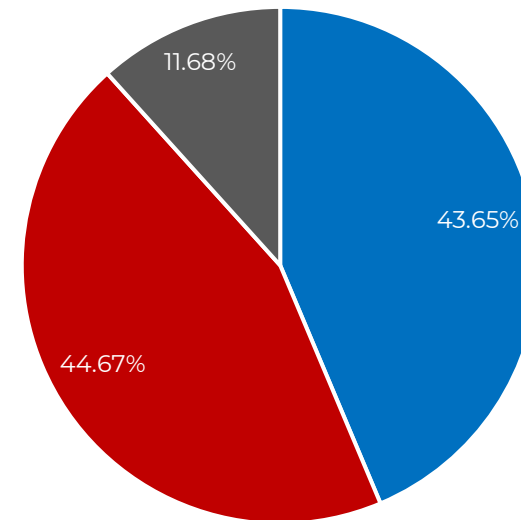
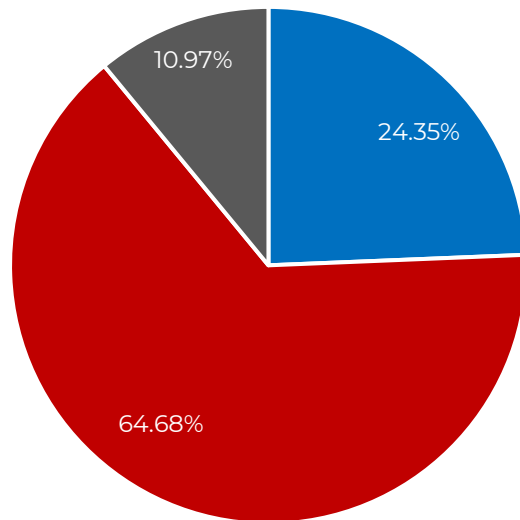
Beneficiarios de programas estatales:  
9.51%



**ALEJANDRA DEL MORAL**  
PRI, PAN, PRD o NA



**DELFINA GÓMEZ**  
Morena-PT-PVEM

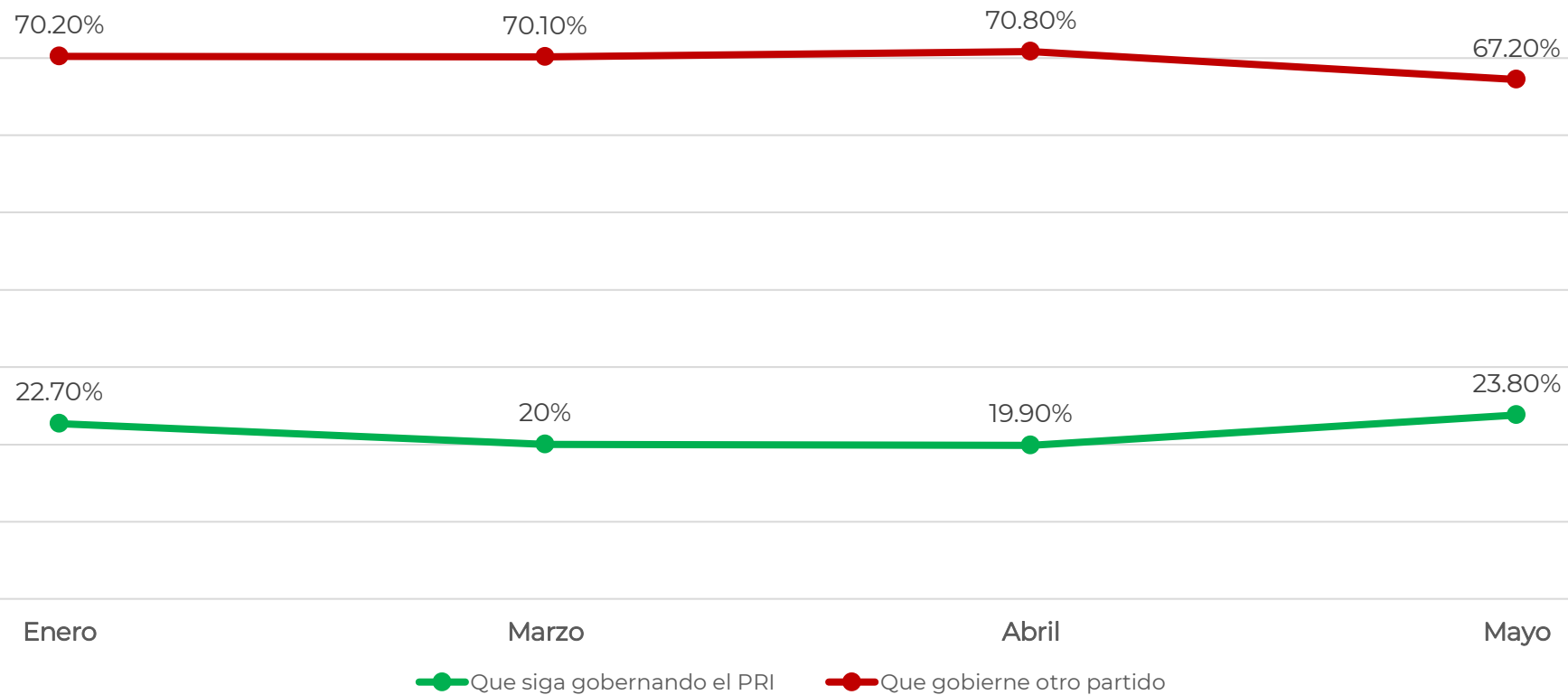


Ambos tipos de beneficiarios prefieren a Delfina Gómez en las boletas, pero esta diferencia es mínima respecto a quienes reciben alguno de los programas estatales

# CONTINUIDAD O CAMBIO

## DE PARTIDO GOBERNANTE

¿Usted prefiere que siga gobernando el PRI o que gobierne otro partido?



# CONTINUIDAD O CAMBIO

## DE PARTIDO GOBERNANTE

Sociodemográfico		Que siga gobernando el PRI	Que gobierne otro partido
Sexo	Mujeres (50.34%)	24.7%	65.3%
	Hombres (49.66%)	22.9%	69.3%
Edad	18 a 19 años (3.15%)	15.4%	76.9%
	20 a 40 años (41.24%)	22.4%	69.4%
	41 a 55 años (28.77%)	30.7%	60.9%
	56 a 75 años (24.21%)	20.2%	69.7%
	+ 75 años (2.62%)	22.2%	74.1%

Sociodemográfico		Que siga gobernando el PRI	Que gobierne otro partido
Ingresos mensuales	8 mil 900 pesos (52.6%)	21.7%	69.1%
	12 mil 300 pesos (19.8%)	27.8%	64.6%
	19 mil 900 pesos (6.4%)	32.3%	57.9%
	27 mil 800 pesos (2.1%)	25.0%	65.9%
	51 mil 100 pesos (0.5%)	63.6%	27.3%
	Más de 51 mil 100 pesos (0.3%)	57.1%	42.9%

Nota: tomar en cuenta que adultos de más de 75 años, y personas que ganan más de 28 mil pesos al mes son grupos muy pequeños

# CONTINUIDAD O CAMBIO

## DE PARTIDO GOBERNANTE

Sociodemográfico		Que siga gobernando el PRI	Que gobierne otro partido
Escolaridad	Básica (51.98%)	23.49%	67.13%
	Media Superior (30.36%)	21.30%	70.91%
	Superior (15.49%)	31.78%	58.57%
	Sin estudios (2.08%)	6.98%	79.07%



Casi todos los grupos sociodemográficos prefieren que gobierne un partido distinto al PRI en un 60% o más, excepto aquellos con ingresos más altos, aunque es un grupo con una baja presencia entre los encuestados



# CALIFICACIÓN A GOBERNANTE

## Y APOYO A COALICIÓN



Promedio general

5

**ALFREDO DEL MAZO**  
GOBERNADOR EDOMÉX

PAN-PRI-PRD-Nueva  
Alianza

5.67

MORENA-PT-PVEM

4.77



Promedio general

7

**ANDRÉS MANUEL LÓPEZ**  
PRESIDENTE DE MÉXICO

PAN-PRI-PRD-Nueva  
Alianza

4.93

MORENA-PT-PVEM

8.36

Ambos gobernantes tienen promedios más altos entre la coalición de sus partidos, pero el promedio del Presidente es significativamente mayor

# FICHA METODOLÓGICA

Población objetivo:	Ciudadanos mayores de 18 años con credencial de elector vigente de la sección encuestada.
Tipo de muestreo:	Polietápico. <ul style="list-style-type: none"><li>• Por sección con carga proporcional al tamaño de la sección.</li></ul>
Marco muestral:	Secciones electorales proporcionadas por el INE con fecha de corte del 30 de abril de 2023. [Lista Nominal definitiva para la elección del 4 de junio].
Unidades Primarias de Muestreo (UPM)	Secciones Electorales 160 UPM
Nivel de confianza:	95%
Margen de error:	2.1%
Tamaño de la muestra:	2,072 cuestionarios
Fecha de levantamiento:	26, 27 y 28 de mayo de 2023.