



GOBIERNO DEL
ESTADO DE
MÉXICO

Guía de usuario

Preinscripciones SAID

SAID | Actualización | FEBRERO 2024

OBJETIVO

Realizar el trámite de preinscripción en línea para el ingreso a primero, segundo y tercero de preescolar, primero de primaria y primero de secundaria de educación básica, deberá realizarse en las fechas programadas al calendario de la convocatoria vigente y publicada en la página web

<https://seduc.edomex.gob.mx/> o <https://edomex.gob.mx>

NOTA IMPORTANTE: Para los apellidos compuestos que inicien con “De la” por ejemplo *De la Cruz, De la Rosa, De la Torre*, etc. deberán de preinscribirse en el bloque de la letra “D”.

Al iniciar el trámite de preinscripción de la o el aspirante, el o la responsable del menor deberá leer los términos y condiciones para el tratamiento de los datos personales, autorizando el [aviso de privacidad](#).

A) Registrar Datos del Alumno

Guía de Usuario He leído y acepto el Aviso de Privacidad

Datos del Alumno

Nivel Educativo: PRIMARIA (1)

CURP: [Campo vacío] (2)

Fecha de Nacimiento: 02/07/2018

Grado al que Ingresará: Primero

Sexo: HOMBRE MUJER

Primer Apellido: DE LA Segundo Apellido: [Campo vacío] Nombre: [Campo vacío]

Municipio: [Campo vacío] (3) Colonia: [Campo vacío] (4)

Localidad: [Campo vacío] (5) Código Postal: [Campo vacío] (6)

Calle: [Campo vacío] (7) Número Exterior: [Campo vacío] (8) Número Interior: [Campo vacío] (9)

[Botón Continuar] (10)

1. El campo de nivel educativo se llenará en automático conforme al bloque de fechas del calendario de preinscripciones que se encuentre habilitado.

2. Ingresar la CURP de la o el aspirante al hacerlo se llenarán automáticamente los campos de fecha de nacimiento, sexo, primer apellido, segundo apellido y nombre, con la información registrada en RENAPO (Registro Nacional de Población) y no podrán ser editados; el campo de grado al que ingresa se calculará con el año de nacimiento de la o el aspirante.

3. Si no se llenaron en automático los campos de domicilio al ingresar la CURP, seleccione el municipio donde vive de la lista desplegable.

4. Seleccionar colonia donde vive la o el aspirante de la lista desplegable.

5. Seleccionar localidad donde vive la o el aspirante de la lista desplegable.
6. Seleccionar el Código Postal que corresponda al domicilio de la o el aspirante.
7. Ingresar el nombre de la calle donde vive la o el aspirante.
8. Ingresar el número exterior donde vive la o el aspirante.
9. Ingresar el número interior donde vive la o el aspirante.
10. Dar clic en el botón **Continuar**.
11. El sistema solicitará la confirmación de la información registrada de la o el aspirante:



12. Seleccionar el botón **Cancelar**, si requiere validar la información.
13. Seleccionar el botón **Ok**, si está seguro de que la información está correcta; al hacerlo se bloquearán los campos de esta sección, por lo que ya no podrán ser editados.

B) Seleccionar Datos de la Escuela

Datos de la Escuela

Escuela Ver otros municipios

Capture la parte principal del nombre de la escuela

Opción	Nombre	Domicilio/Localidad	Municipio	Turno	Quitar
1	HORACIO ZUÑIGA	LOS REYES ACAQUILPAN OYAMEL Y ABEDULES S/N S/N	LA PAZ	MATUTINO- VESPERTINO	<input type="button" value="-"/>
2	LIC. ALFREDO DEL MAZO / LIC. ALFREDO DEL MAZO GONZALEZ	LOS REYES ACAQUILPAN COSTADO DE BARRANCA DEL MUERTO S/N S/N	LA PAZ	MATUTINO- VESPERTINO	<input type="button" value="-"/>
3	JOSUE MIRLO	SAN ISIDRO CIRCUITO CHICOLAPAN S/N S/N	LA PAZ	MATUTINO- VESPERTINO	<input type="button" value="-"/>

Es de mi preferencia el turno vespertino

Nota:
Las escuelas que seleccionen y aparezcan señaladas con asterisco (*), son de alta demanda.
La selección de preferencia al turno vespertino no garantiza la asignación en dicho turno.

Nota 1: En la columna Opción, puede cambiar el orden de las escuelas.

Nota 2: Deberá seleccionar mínimo 1 opción de escuela y 5 como máximo en una distancia de 5 km de su domicilio a la escuela, puede considerar uno o más municipios.

14. Escriba la parte principal del nombre de la escuela, ejemplo (Benito).

15. Una vez seleccionada dar clic en el botón **Agregar**.

16. Seleccionar la casilla que señala, es mi preferencia el turno vespertino en la asignación de las escuelas seleccionadas (**opcional**).

17. Si se equivocó en alguna de las opciones dar clic en el botón (-), para quitar la escuela y elegir otra.

18. Si requiere ver escuelas de otros municipios seleccionar la casilla de la opción ver otros municipios y realice los pasos 14 y 15.

19. Al terminar de ingresar las escuelas. Dar clic en el botón **Continuar**.

C) Registrar Datos de Hermano (opcional)

Datos de Hermano

Tiene Hermano(a) estudiando en alguna de las opciones ← 20

CURP ← 21

Primer Apellido ← 22

Segundo Apellido ← 23

Nombre ← 24

Opciones ← 25

Grado ← 26

Hermano(a) que solicita ingreso a la misma escuela

Continuar

20. Seleccionar la opción “Tiene Hermano(a) estudiando en alguna de las opciones”, siempre y cuando sea el caso (opcional), ejemplo cuando la o el aspirante tenga un hermano(a) inscrito en un grado escolar superior y que no sea el grado final del nivel educativo.

21. Ingresar la CURP del hermano(a), se pueden llenar los campos conforme a la información encontrada en el sistema.

22. Si el sistema no llenó los datos de la hermana o el hermano, ingrese el primer apellido.

23. Ingresar el segundo apellido de la hermana o el hermano.

24. Ingresar el nombre(s) de la hermana o el hermano.

25. Seleccionar la escuela donde está estudiando el hermano(a).

26. Seleccionar el grado en el que está estudiando el hermano(a).

Datos de Hermano

Tiene Hermano(a) estudiando en alguna de las opciones

Hermano(a) que solicita ingreso a la misma escuela ← 27

Primer Apellido ← 28

Segundo Apellido ← 29

Nombre ← 30

Continuar ← 31

27. Seleccionar la opción “Hermano(a) que solicita ingreso a la misma escuela” en el mismo grado y ciclo escolar, ejemplo cuando la o el aspirante tenga un hermano(a) pueden ser gemelos o cuates donde ambos son aspirantes a ingresar al mismo ciclo escolar, deberá de registrar los datos personales de la hermana o hermano en cada una de las solicitudes.

28. Ingresar el primer apellido del hermano(a).

29. Ingresar el segundo apellido del hermano(a).

30. Ingresar el nombre(s) del hermano(a).



31. De clic en el botón **Continuar**.

D) Registrar Datos de Contacto

PADRE (Si captura esta información, asegúrese de completar el llenado de todos los campos)

Curp ← 32

Primer Apellido ← 33 Segundo Apellido ← 34 Nombre ← 35



Fecha de Nacimiento ← 36  Grado de Estudios ← 37  Correo Electrónico ← 38

Confirmación Correo Electrónico
 guadalupe9@escobedo@gmail.com

MADRE (Si captura esta información, asegúrese de completar el llenado de todos los campos) ← 39

Curp

Primer Apellido Segundo Apellido Nombre

Fecha de Nacimiento  Grado de Estudios  Correo Electrónico

Confirmación Correo Electrónico

← 40

32. Ingresar la CURP del padre o tutor.

33. Ingresar el primer apellido del padre o tutor.

34. Ingresar el segundo apellido del padre o tutor.

35. Ingresar el nombre(s) del padre o tutor.

36. Seleccionar la fecha de nacimiento del padre o tutor.

37. Seleccionar grado de estudios del padre o tutor.

38. Ingresar un correo electrónico para contacto del padre o tutor y confirmar el mismo correo.

39. Para el caso de que sea madre o tutora deberá registrar los mismos pasos que con el padre o tutor.

40. De clic en el botón **Registrar**.

E) Confirmación de Preregistro de Preinscripción

El sistema solicitará la confirmación de la información registrada según sea el caso de la o el aspirante:



41. Si requiere validar la información. Seleccione el botón **Cancelar**.

42. Seleccionar el botón **Ok** si está seguro de que la información está correcta; al hacerlo el sistema enviará un mensaje “El comprobante ha sido descargado en su equipo” o en caso contrario, dar clic en el botón **Descargar** y se mostrará el comprobante de preinscripción.



Sistema Anticipado de Inscripción y Distribución (SAID)
Comprobante de Preinscripción para Educación Básica
Ciclo Escolar 2024-2025

ANDRES FERNANDO DE LA VEGA ESCOBEDO

Nivel: EDUCACIÓN PRIMARIA
Grado: PRIMERO
Domicilio del Alumno:
Calle: PEDRO GONZALEZ 10 10
Colonia/Localidad: CAMINO AL CERRITO
Municipio: LA PAZ

Folio: SP2400000075
CURP: VEA180702PPLGNSA0
Fecha de Nacimiento: 02/07/2018
Sexo: HOMBRE

Opciones de Escuelas Solicitadas	Turno	Dirección	Municipio
HORACIO ZURIGA	MATUTINO VESPERTINO	LOS REYES ACAQUILPAN OTAMEL Y ABEDULES SAN SAN	LA PAZ
LIC ALFREDO DEL MAZD	MATUTINO VESPERTINO	LOS REYES ACAQUILPAN CORTADO DE BARRANCA DEL MUERTO SAN SAN	LA PAZ
JOSUE BIRILO	MATUTINO VESPERTINO	SAN BIRILO CIRILOTO CHICOLAPAN SAN SAN	LA PAZ

*Indice escuela de alta o muy alta demanda.

Madre o Tutor: JUAN MANUEL DE LA VEGA GARCIA
Padre o Tutor: ROCIO GUADALUPE ESCOBEDO GARCIA
Tenencia de hermano(s): SI
Nombre de hermano(s): ADRIANA DE LA VEGA ESCOBEDO
Nombre de la escuela: HORACIO ZURIGA
Turno: MATUTINO
Grado: TERCERO

Fecha/hora de registro: 18/01/2024 17:29:04

Los datos personales recabados serán protegidos, incorporados y tratados en la base de datos del Sistema Anticipado de Inscripción y Distribución (SAID), con fundamento en las "Normas de Inscripción, Radicación, Acreditación y Certificación para Escuelas de Preescolar, Primaria y Secundaria Oficiales y Particulares Incorporadas al Sistema Educativo Nacional", así también en cuanto los requisitos establecidos en el cuadro de requisitos, ante el Instituto de Transparencia y Acceso a la Información Pública del Estado de México y cuyos datos podrán ser transmitidos a las Direcciones Generales de Preescolar, Primaria y Secundaria y a los Servicios Educativos Integrados al Estado de México (con la finalidad de que se cotejen con los documentos existentes en las Instituciones Educativas).

NOTA: LA ASIGNACIÓN DEL ALUMNO SE REALIZARÁ CON BASE EN LOS DATOS QUE USTED, MADRE, PADRE O TUTOR, HA PROPORCIONADO. "SI SE REALIZA MAS DE UN TRÁMITE SÓLO SERÁ VÁLIDO UNO". EN CASO DE QUE SUS DATOS NO SEAN VERIFICADOS TENDRÁ PROBLEMAS AL MOMENTO DE FORMALIZAR SU INSCRIPCIÓN.

Los resultados serán publicados a partir del día 02 de Agosto del 2024, en cada una de las escuelas participantes, así como en el portal electrónico del Gobierno del Estado de México: <https://www.edomex.gob.mx> o en el Portal: <https://educ.edomex.gob.mx>. La consulta requiere el número de folio que le ha sido asignado en este comprobante.

IMPORTANTE:
Tu Número de Folio es: SP2400000075
Podrás reimprimir tu comprobante, ingresando a la siguiente liga: <https://preinscripcionespca.edomex.gob.mx/preinscripciones/folioPreinscripcion> con tu Folio y CURP.
Podrás modificar los datos de acuerdo a tu periodo de preinscripción con tu Folio y CURP.
Los datos de hermano(s) se validarán en la escuela correspondiente, si capturas una hermano(s) estudiando en algunas de las opciones.
La selección de preferencia al turno vespertino no garantiza la asignación en dicho turno.

Se recomienda **guardar en electrónico o imprimir** el Comprobante de Preinscripción para Educación Básica, a fin de contar con los datos necesarios para la consulta de resultados de asignación.

Para **reimpresión del Comprobante de Preinscripción para Educación Básica**, deberá ingresar a la siguiente liga: <https://preinscripcionespca.edomex.gob.mx/preinscripciones/folioPreinscripcion>