



Infancia y Adolescencia: Víctimas de delitos

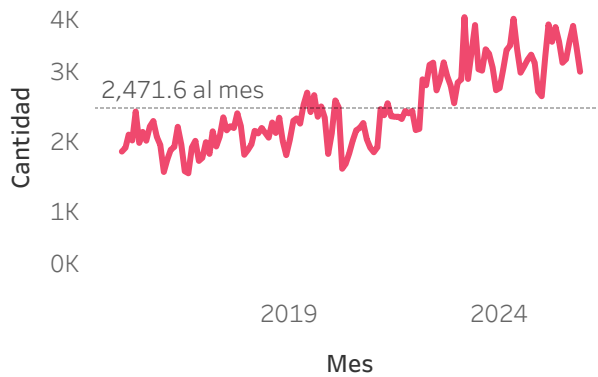


Con información de SESNSP, Incidencia Delictiva del Fuero Común (Enero 2015 - Dic. 2025).

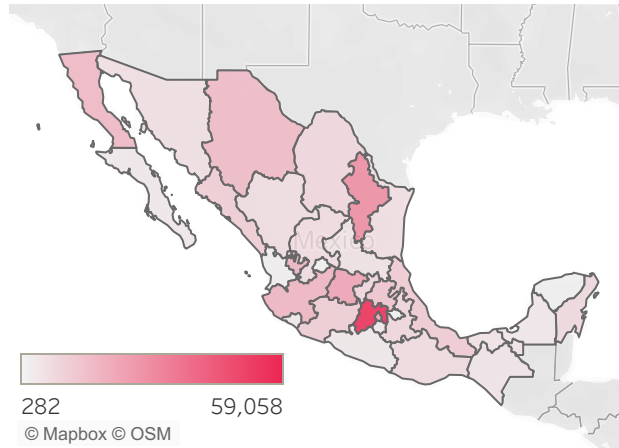
En diciembre de 2025 el SESNSP ha registrado 2,996 casos de víctimas de delitos de entre 0 y 17 años de edad a nivel nacional. Esta cifra es la mayor que se ha observado para el mismo mes desde que se ..

Sexo: All | Tipo de delito: All | Subtipo de delito: All | Modalidad: All | Entidad: All | Año: All

Víctimas de delito de 0 a 17 años de edad en All México por mes



Víctimas de delito de 0 a 17 años de edad en All México por entidad durante All (año/s)



Víctimas de delito de 0 a 17 años de edad en All México por tipo de delito, modalidad y sexo durante All (año/s)

Tipo de delito	Subtipo de delito	Modalidad	Hombre	Mujer	Grand T..
Homicidio	Homicidio culposo	En accidente de tránsito	8,729	3,441	12,170
		Con otro elemento	2,678	1,050	3,728
		No especificado	434	208	642
		Con arma de fuego	104	32	136
		Con arma blanca	16	3	19
	Total		11,961	4,734	16,695
	Homicidio doloso	Con arma de fuego	6,360	1,161	7,521
		Con otro elemento	1,582	538	2,120
		Con arma blanca	795	129	924
		No especificado	145	40	185
Total		8,882	1,868	10,750	
Total			20,843	6,602	27,445
Feminicidio	Feminicidio	Con otro elemento		559	559
		Con arma blanca		141	141
		Con arma de fuego		131	131



Delitos contra infancia en meses seleccionados

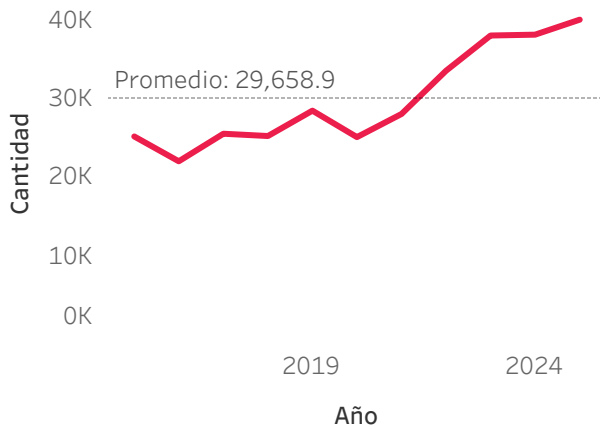
Con información de SESNSP, Incidencia Delictiva del Fuero Común (Enero 2015 - Dic. 2025).



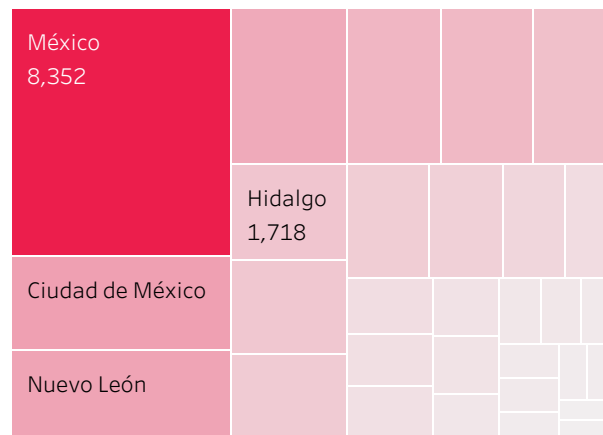
A nivel nacional, de enero a diciembre de 2025 se han registrado más delitos contra infancia y adolescencia que durante el mismo periodo de 2024 en los siguientes 2 delitos: Corrupción de menor..

Sexo: All, Tipo de delito: All, Subtipo de delito: All, Modalidad: All, Entidad: All, Año: 2025, Mes: All

Víctimas de delito de 0 a 17 años de edad en All México por año en el periodo



Víctimas de delito de 0 a 17 años de edad en All México por entidad durante 2025 (año/s)



Víctimas de delito de 0 a 17 años de edad en All México por tipo de delito, modalidad y sexo durante 2025 (año/s)

Tipo de delito	Subtipo de delito	Modalidad	Hombre	Mujer	Grand T..
Homicidio	Homicidio culposo	En accidente de tránsito	873	259	1,132
		Con otro elemento	127	59	186
		No especificado	41	28	69
		Con arma de fuego	11	3	14
		Con arma blanca	1	0	1
		Total	1,053	349	1,402
	Homicidio doloso	Con arma de fuego	510	85	595
		Con otro elemento	84	22	106
		Con arma blanca	39	5	44
		No especificado	6	3	9
	Total	639	115	754	
	Total	1,692	464	2,156	
Feminicidio	Feminicidio	Con otro elemento		37	37
		Con arma de fuego		14	14
		Con arma blanca		10	10



Delitos contra infancia por año concluido

Con información de SESNSP, Incidencia Delictiva del Fuero Común (Enero 2015 - Dic. 2025).



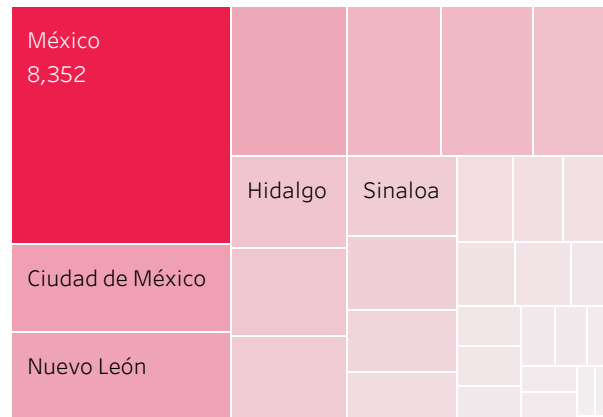
Durante 2025 el SESNSP registró 39,727. Esta cifra es la mayor que se ha observado en un año concluido desde que se tiene registro (2015).

Sexo	Tipo de delito	Subtipo de delito	Modalidad	Entidad	Año
All	All	All	All	All	2025

Víctimas de delito de 0 a 17 años de edad en All México por año



Víctimas de delito de 0 a 17 años de edad en All México por entidad durante 2025 (año/s)



Víctimas de delito de 0 a 17 años de edad en All México por tipo de delito, modalidad y sexo durante 2025 (año/s)

Tipo de delito	Subtipo de delito	Modalidad	Hombre	Mujer	Grand T..
Homicidio	Homicidio culposo	En accidente de tránsito	873	259	1,132
		Con otro elemento	127	59	186
		No especificado	41	28	69
		Con arma de fuego	11	3	14
		Con arma blanca	1	0	1
		Total	1,053	349	1,402
	Homicidio doloso	Con arma de fuego	510	85	595
		Con otro elemento	84	22	106
		Con arma blanca	39	5	44
		No especificado	6	3	9
	Total	639	115	754	
	Total	1,692	464	2,156	
Feminicidio	Feminicidio	Con otro elemento		37	37
		Con arma de fuego		14	14
		Con arma blanca		10	10
		No especificado		2	2



Delitos contra mujeres y hombres

Con información de SESNSP, Incidencia Delictiva del Fuero Común (Enero 2015 - Dic. 2025).



Entre la población de 0 a 17 años, más mujeres son víctima que los hombres a nivel nacional en los siguientes delitos: raptó, trata de personas y corrupción de menores.

Seleccione edad

0 a 17 años

Seleccione entidad

All

Seleccione año

All

Víctimas de delito de 0 a 17 años de edad en All México por subtipo de delito y sexo durante All (año/s)

Subtipo de delito	Hombre	Mujer
Feminicidio		100.0%
Rapto	1.5%	98.5%
Trata de personas	25.4%	74.6%
Corrupción de menores	31.0%	69.0%
Otros delitos contra la sociedad	39.5%	60.5%
Otros delitos que atentan contra la libertad personal	45.9%	54.1%
Tráfico de menores	50.8%	49.2%
Otros delitos que atentan contra la vida y la integridad ..	53.0%	47.0%
Extorsión	56.7%	43.3%
Lesiones dolosas	62.8%	37.2%
Secuestro	63.3%	36.7%
Lesiones culposas	64.0%	36.0%
Homicidio culposo	71.6%	28.4%
Homicidio doloso	82.6%	17.4%
Grand Total	57.0%	43.0%

Víctimas de delito de 0 a 17 años de edad en All México por tipo de delito, modalidad y sexo durante All (año/s)

Tipo de delito	Subtipo de delito	Modalidad	Hombre	Mujer	Grand T..
Homicidio	Homicidio culposo	En accidente de tránsito	73.0%	72.7%	72.9%
		Con otro elemento	22.4%	22.2%	22.3%
		No especificado	3.6%	4.4%	3.8%
		Con arma de fuego	0.9%	0.7%	0.8%
		Con arma blanca	0.1%	0.1%	0.1%
	Total	100.0%	100.0%	100.0%	
	Homicidio doloso	Con arma de fuego	71.6%	62.2%	70.0%
		Con otro elemento	17.8%	28.8%	19.7%
		Con arma blanca	9.0%	6.9%	8.6%
		No especificado	1.6%	2.1%	1.7%
Total		100.0%	100.0%	100.0%	
Total			100.0%	100.0%	100.0%



Delitos contra personas de distintas edades

Con información de SESNSP, Incidencia Delictiva del Fuero Común (Enero 2015 - Dic. 2025).



En México, las niñas, niños y adolescentes representan más de tres de cada cinco víctimas en los siguientes delitos: tráfico de menores, corrupción de menores y raptó; las mujeres tienden a ser más afectadas por estos últimos dos delitos.

Seleccione sexo

All

Seleccione entidad

All

Seleccione año

All

Víctimas de delito en All México por subtipo de delito y rango de edad durante All (año/s)

Subtipo de delito	0 a 17 años	18 y más años	No especificado o ..
Corrupción de menores	70.1%	4.2%	25.8%
Tráfico de menores	65.3%	5.0%	29.6%
Rapto	64.8%	32.1%	3.1%
Trata de personas	34.3%	41.4%	24.3%
Otros delitos que atentan contra la libertad personal	25.3%	52.3%	22.4%
Otros delitos que atentan contra la vida y la integridad ..	15.1%	48.8%	36.1%
Secuestro	10.1%	80.4%	9.4%
Feminicidio	9.7%	80.8%	9.4%
Lesiones culposas	8.8%	55.1%	36.1%
Homicidio culposo	8.4%	70.0%	21.6%
Lesiones dolosas	6.4%	70.8%	22.9%
Otros delitos contra la sociedad	5.2%	21.7%	73.1%
Homicidio doloso	3.4%	79.3%	17.3%
Extorsión	2.3%	79.3%	18.4%
Aborto			100.0%

Víctimas de delito en All México por tipo de delito, modalidad y rango de edad durante All (año/s)

Tipo de delito	Subtipo de d..	Modalidad	0 a 17 añ..	18 y más..	No espe..	Gr
Homicidio culposo		En accidente de tránsito	72.9%	78.9%	73.1%	
		Con otro elemento	22.3%	16.0%	20.3%	
		No especificado	3.8%	4.4%	5.8%	
		Con arma de fuego	0.8%	0.6%	0.6%	
		Con arma blanca	0.1%	0.1%	0.1%	
		Total	100.0%	100.0%	100.0%	
Homicidio doloso		Con arma de fuego	70.0%	73.8%	51.2%	
		Con otro elemento	19.7%	15.1%	31.9%	
		Con arma blanca	8.6%	9.1%	7.3%	
		No especificado	1.7%	2.0%	9.5%	
				Total	100.0%	100.0%

← Víctimas de delitos por administración

Con información de SESNSP, Incidencia Delictiva del Fuero Común (Enero 2015 - Dic. 2025).



Durante la administración federal actual (de 10/24 a 12/25), a nivel nacional se han registrado en promedio más delitos contra personas de 0 a 17 años al mes que durante las dos administraciones federales anteriores (con cifras de 01/15 a 11/18 y de 12/18 a 09/24).

Sexo: All Tipo de delito: All Subtipo de delito: All Modalidad: All Entidad: All Administración: All

Víctimas de delito de 0 a 17 años de edad en All México por administración

Víctimas de delito de 0 a 17 años de edad en All México por entidad durante All (administración/es)



Víctimas de delito de 0 a 17 años de edad en All México por tipo de delito, modalidad, sexo y administración

Tipo de delito	Subtipo de d..	Modalidad	EPN	AMLO	CSP	Grand ..
Homicidio culposo		En accidente de tránsito	4,364	6,307	1,499	12,170
		Con otro elemento	2,106	1,390	232	3,728
		No especificado	218	341	83	642
		Con arma de fuego	54	64	18	136
		Con arma blanca	14	4	1	19
Total			6,756	8,106	1,833	16,695
Homicidio doloso		Con arma de fuego	2,306	4,442	773	7,521
		Con otro elemento	916	1,064	140	2,120
		Con arma blanca	416	441	67	924
		No especificado	78	95	12	185
Total			3,716	6,042	992	10,750
Total			10,472	14,148	2,825	27,445



Asesinatos de niñas, niños y adolescentes

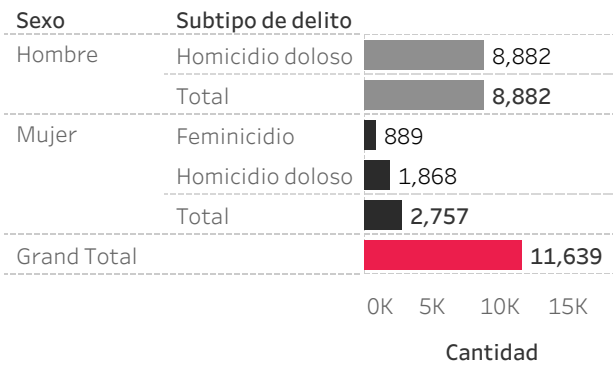
Con información de SESNSP, Incidencia Delictiva del Fuero Común (Enero 2015 - Dic. 2025).



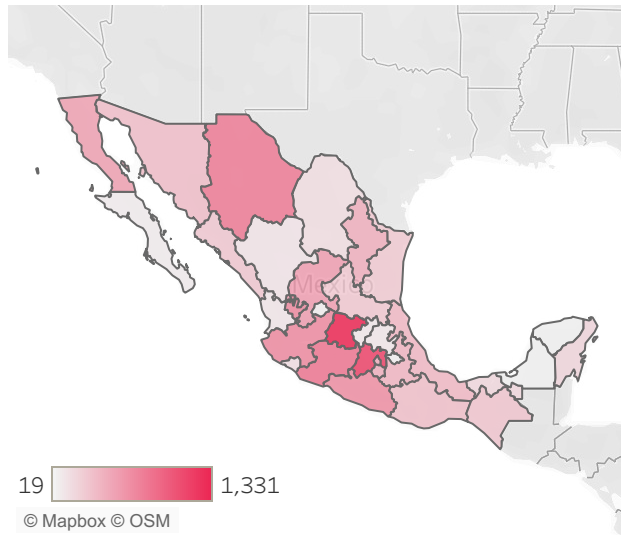
De enero de 2015 a diciembre de 2025, 11,639 niñas, niños y adolescentes han sido asesinadas en México, en la mayor parte de los casos con un arma de fuego. Estos asesinatos han disminuido desde 2020; acumulándose un mayor promedio mensual de incidencia durante la administración federal an..

Sexo	Subtipo de delito	Modalidad	Entidad	Administración	Año	Mes
All	Multiple values	All	All	All	All	All

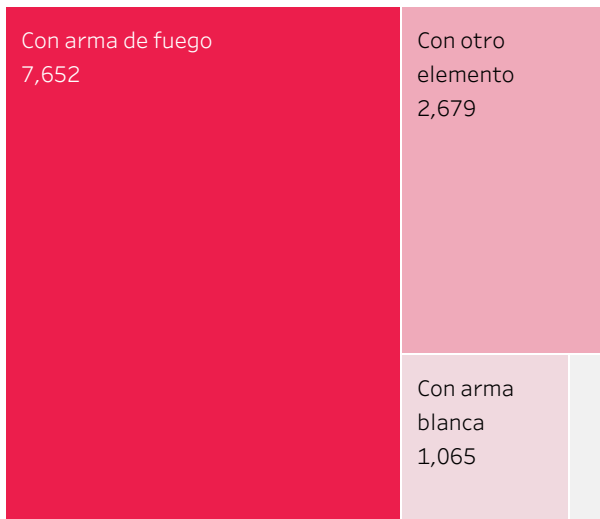
Víctimas de Femicidio & Homicidio doloso de 0 a 17 años en All México por sexo y delito, All (año/s)



Víctimas de Homicidio doloso & Femicidio de 0 a 17 años en All México por entidad, All (año/s)



Víctimas de Homicidio doloso & Femicidio de 0 a 17 años en All México por modalidad, All (año/s)



Víctimas de Homicidio doloso & Femicidio de 0 a 17 años en All México por administración y mes

